




**Comisión Municipal de Agua Potable y Alcantarillado del Municipio de San Fernando, Tamaulipas**  
**Estado Analítico del Ejercicio del Presupuesto de Egresos**  
**Clasificación por Objeto del Gasto (Capítulo y Concepto)**  
**Del 1 de Enero al 31 de Marzo de 2019**

Concepto	Egresos					Subejercicio 6 = (3 - 4)
	Aprobado	Ampliaciones/ (Reducciones)	Modificado	Devengado	Pagado	
	1	2	3 = (1 + 2)	4	5	
<b>Servicios Personales</b>	<b>14,285,000</b>	<b>500,000</b>	<b>14,785,000</b>	<b>3,462,449</b>	<b>2,707,848</b>	<b>11,322,551</b>
Remuneraciones al Personal de Carácter Permanente	7,380,000	0	7,380,000	1,682,291	1,682,291	5,697,709
Remuneraciones al Personal de Carácter Transitorio	180,000	0	180,000	39,000	4,000	141,000
Remuneraciones Adicionales y Especiales	2,832,000	2,000	2,834,000	825,306	337,145	2,008,694
Seguridad Social	1,284,000	500,000	1,784,000	231,440	0	1,552,560
Otras Prestaciones Sociales y Económicas	2,609,000	-2,000	2,607,000	684,412	684,412	1,922,588
<b>Materiales y Suministros</b>	<b>2,342,336</b>	<b>110,000</b>	<b>2,452,336</b>	<b>426,910</b>	<b>275,211</b>	<b>2,025,426</b>
Materiales de Administración, Emisión de Documentos y Artículos						
Oficiales	192,000	0	192,000	73,448	28,841	118,552
Alimentos y Utensilios	27,000	0	27,000	11,802	1,703	15,198
Materiales y Artículos de Construcción y de Reparación	216,000	0	216,000	3,907	1,741	212,093
Productos Químicos, Farmacéuticos y de Laboratorio	1,110,000	0	1,110,000	91,108	23,331	1,018,892
Combustibles, Lubricantes y Aditivos	600,000	0	600,000	237,031	210,177	362,869
Vestuario, Blancos, Prendas de Protección y Artículos Deportivos	149,336	0	149,336	0	0	149,336
Herramientas, Refacciones y Accesorios Menores	48,000	110,000	158,000	9,614	9,418	148,386
<b>Servicios Generales</b>	<b>7,391,664</b>	<b>271,000</b>	<b>7,662,664</b>	<b>1,395,180</b>	<b>400,338</b>	<b>6,267,484</b>
Servicios Básicos	5,852,400	0	5,852,400	761,176	15,151	5,091,224
Servicios de Arrendamiento	108,000	0	108,000	10,887	3,629	97,113
Servicios Profesionales, Científicos, Técnicos y Otros Servicios	252,000	0	252,000	25,200	25,200	226,800
Servicios Financieros, Bancarios y Comerciales	42,000	0	42,000	7,928	7,928	34,072
Servicios de Instalación, Reparación, Mantenimiento y Conservación	456,000	-110,000	346,000	118,355	37,783	227,645
Servicios de Comunicación Social y Publicidad	7,200	0	7,200	0	0	7,200
Servicios de Traslado y Viáticos	20,400	0	20,400	8,842	8,842	11,558
Servicios Oficiales	6,000	0	6,000	0	0	6,000
Otros Servicios Generales	647,664	381,000	1,028,664	462,792	301,805	565,872
<b>Bienes Muebles, Inmuebles e Intangibles</b>	<b>1,131,000</b>	<b>0</b>	<b>1,131,000</b>	<b>46,880</b>	<b>42,500</b>	<b>1,084,110</b>
Mobiliario y Equipo de Administración	72,000	0	72,000	0	0	72,000
Mobiliario y Equipo Educativo y Recreativo	6,000	0	6,000	0	0	6,000
Vehículos y Equipo de Transporte	120,000	0	120,000	0	0	120,000
Maquinaria, Otros Equipos y Herramientas	909,000	0	909,000	42,500	42,500	866,500
Activos Intangibles	24,000	0	24,000	4,390	0	19,610
<b>Inversión Pública</b>	<b>2,400,000</b>	<b>0</b>	<b>2,400,000</b>	<b>0</b>	<b>0</b>	<b>2,400,000</b>
Obra Pública en Bienes de Dominio Público	2,400,000	0	2,400,000	0	0	2,400,000
<b>Total del Gasto</b>	<b>27,550,000</b>	<b>881,000</b>	<b>28,431,000</b>	<b>5,331,429</b>	<b>3,425,897</b>	<b>23,099,571</b>

  
 C.P.A. JOSÉ RÍOS SILVA  
 PRESIDENTE DEL CONSEJO DE  
 ADMINISTRACION  
 AUTORIZO

  
 Comisión Municipal de Agua Potable  
 y Alcantarillado

  
 LCP JAIME CESAR PALOMO JUAREZ  
 RESPONSABLE DE ELABORACION

  
 ING. FRANCISCO IVAN HINOJOSA ORTIZ  
 TITULAR DEL ORGANISMO  
 ELABORÓ Y PRESENTO