




Comisión Municipal de Agua Potable y Alcantarillado del Municipio de San Fernando, Tamaulipas
Estado Analítico del Ejercicio del Presupuesto de Egresos
Clasificación por Objeto del Gasto (Capítulo y Concepto)
Del 1 de Enero al 30 de Junio de 2019

Concepto	Egresos					Subejercicio 6 = (3 - 4)
	Aprobado 1	Ampliaciones/ (Reducciones) 2	Modificado 3 = (1 + 2)	Devengado 4	Pagado 5	
Servicios Personales	14,285,000	500,000	14,785,000	6,898,676	6,312,407	7,886,324
Remuneraciones al Personal de Carácter Permanente	7,380,000	0	7,380,000	3,422,990	3,422,990	3,957,010
Remuneraciones al Personal de Carácter Transitorio	180,000	0	180,000	78,000	38,810	102,000
Remuneraciones Adicionales y Especiales	2,832,000	2,000	2,834,000	1,547,912	1,547,912	1,286,088
Seguridad Social	1,284,000	500,000	1,784,000	560,035	12,956	1,223,965
Otras Prestaciones Sociales y Económicas	2,609,000	-2,000	2,607,000	1,289,739	1,289,739	1,317,261
Materiales y Suministros	2,342,336	616,000	2,958,336	1,027,928	914,512	1,930,408
Materiales de Administración, Emisión de Documentos y Artículos Oficiales	192,000	86,000	278,000	134,494	98,229	143,506
Alimentos y Utensilios	27,000	20,000	47,000	24,194	23,375	22,806
Materiales y Artículos de Construcción y de Reparación	216,000	0	216,000	8,093	2,318	207,907
Productos Químicos, Farmacéuticos y de Laboratorio	1,110,000	400,000	1,510,000	392,905	349,880	1,117,095
Combustibles, Lubricantes y Aditivos	600,000	0	600,000	449,457	428,405	150,543
Vestuario, Blancos, Prendas de Protección y Artículos Deportivos	149,336	0	149,336	0	0	149,336
Herramientas, Refacciones y Accesorios Menores	48,000	110,000	158,000	18,785	12,305	139,215
Servicios Generales	7,391,664	371,000	7,762,664	2,587,889	1,502,359	5,174,775
Servicios Básicos	5,852,400	0	5,852,400	1,613,669	914,787	4,238,731
Servicios de Arrendamiento	108,000	0	108,000	21,774	10,887	86,226
Servicios Profesionales, Científicos, Técnicos y Otros Servicios	252,000	0	252,000	46,881	45,881	205,119
Servicios Financieros, Bancarios y Comerciales	42,000	0	42,000	12,583	12,583	29,417
Servicios de Instalación, Reparación, Mantenimiento y Conservación	456,000	-40,000	416,000	258,431	204,031	157,569
Servicios de Comunicación Social y Publicidad	7,200	0	7,200	0	0	7,200
Servicios de Traslado y Viáticos	20,400	30,000	50,400	11,033	11,033	39,367
Servicios Oficiales	6,000	0	6,000	0	0	6,000
Otros Servicios Generales	647,664	381,000	1,028,664	623,518	302,157	405,146
Bienes Muebles, Inmuebles e Intangibles	1,131,000	-83,000	1,048,000	105,753	76,326	939,247
Mobiliario y Equipo de Administración	72,000	0	72,000	4,052	4,052	67,948
Mobiliario y Equipo Educativo y Recreativo	6,000	0	6,000	0	0	6,000
Vehículos y Equipo de Transporte	120,000	0	120,000	0	0	120,000
Maquinaria, Otros Equipos y Herramientas	909,000	-83,000	826,000	97,311	67,884	725,689
Activos Intangibles	24,000	0	24,000	4,390	4,390	19,610
Inversión Pública	2,400,000	0	2,400,000	0	0	2,400,000
Obra Pública en Bienes de Dominio Público	2,400,000	0	2,400,000	0	0	2,400,000
Total del Gasto	27,550,000	1,401,000	28,951,000	10,620,246	8,805,604	18,330,754


 C.P.A. JOSE RIOS SILVA
 PRESIDENTE DEL CONSEJO DE
 ADMINISTRACION
 AUTORIZO


COMAPA
 SAN FERNANDO
 Comisión Municipal de Agua Potable
 y Alcantarillado


 LCP JAIME CÉSAR PALOMO JUAREZ
 RESPONSABLE DE ELABORACION


 ING. FRANCISCO IVAN HINOJOSA ORTIZ
 TITULAR DEL ORGANISMO
 ELABORÓ Y PRESENTÓ