




**SISTEMA PARA EL DESARROLLO INTEGRAL DE LA FAMILIA DEL
MUNICIPIO DE SAN FERNANDO, TAMAULIPAS**
Estado Analítico del Activo
Del 01 de enero al 31 de marzo de 2020

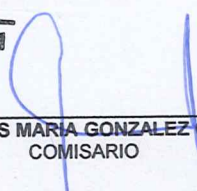


Concepto	Saldo Inicial 1	Cargos del Período 2	Abonos del Período 3	Saldo Final 4 (1+2-3)	Variación del Período 5= (4 - 1)
ACTIVO	\$11,192,420.00	\$3,901,665.87	\$3,885,372.61	\$11,208,713.26	\$16,293.26
Activo Circulante	\$175,377.32	\$3,901,665.87	\$3,885,372.61	\$191,670.58	\$16,293.26
Efectivo y Equivalentes	16,432.54	\$1,924,730.82	\$1,929,954.61	11,208.75	- 5,223.79
Derechos a Recibir Efectivo o Equivalentes	158,944.78	\$1,976,935.05	\$1,955,418.00	180,461.83	21,517.05
Derechos a Recibir Bienes o Servicios	-	-	-	-	-
Inventarios	-	-	-	-	-
Almacenes	-	-	-	-	-
Estimación por Pérdida o Deterioro de Activos Circulantes	-	-	-	-	-
Otros Activos Circulantes	-	-	-	-	-
Activo No Circulante	\$ 11,017,042.68	\$ -	\$ -	\$ 11,017,042.68	\$ -
Inversiones Financieras a Largo Plazo	-	-	-	-	-
Derechos a Recibir Efectivo o Equivalentes a Largo Plazo	-	-	-	-	-
Bienes Inmuebles, Infraestructura y Construcciones en Proceso	9,177,964.00	-	-	9,177,964.00	-
Bienes Muebles	3,005,815.99	\$0.00	-	3,005,815.99	-
Activos Intangibles	45,068.80	-	-	45,068.80	-
Depreciación, Deterioro y Amortización Acumulada de Bienes	- 1,211,806.11	-	-	- 1,211,806.11	-
Activos Diferidos	-	-	-	-	-
Estimación por Pérdida o Deterioro de Activos No Circulantes	-	-	-	-	-
Otros Activos no Circulantes	-	-	-	-	-


San Fernando
PRESIDENTA
ADMINISTRACION 2018-2021


 ING. ROSA ELIDA GARZA SOSA
 PRESIDENTA DEL PATRONATO DIF



San Fernando
COMISARIO
ADMINISTRACION 2018-2021


 LIC. JESUS MARIA GONZALEZ GARZA
 COMISARIO


San Fernando
DIRECTORA
ADMINISTRACION 2018-2021


 GUADALUPE NEREIDA PEREZ GARCIA
 DIRECTORA GENERAL SISTEMA DIF


San Fernando
DIRECTOR
ADMINISTRATIVO
ADMINISTRACION 2018-2021


 C.P. YADIRA JANETH HERNANDEZ CARRILLO
 DIRECTOR ADMINISTRATIVO