






MUNICIPIO DE SAN FERNANDO, TAMAULIPAS
Estado Analítico de Ingresos
Del 01 de Enero al 31 de Diciembre de 2016



Rubros de los Ingresos	Ingreso					Diferencia (6 = 5 - 1)
	Estimado (1)	Ampliaciones y Reducciones (2)	Modificado (3 = 1 + 2)	Devengado (4)	Recaudado (5)	
Impuestos	7,803,000	3,441,269	11,244,269	9,563,577	9,563,577	1,760,577
Cuotas y Aportaciones de Seguridad Social	-	-	-	-	-	-
Contribuciones de Mejoras	-	-	-	-	-	-
Derechos	1,835,000	1,518,380	3,353,380	3,113,245	3,113,245	1,278,245
Productos	950,000	3,373,547	4,323,547	969,452	969,452	19,452
Corriente	950,000	3,373,547	4,323,547	969,452	969,452	19,452
Capital	-	-	-	-	-	-
Aprovechamientos	30,000	58,498	88,498	88,498	88,498	58,498
Corriente	30,000	58,498	88,498	88,498	88,498	58,498
Capital	-	-	-	-	-	-
Ingresos por Ventas de Bienes y Servicios	-	-	-	-	-	-
Participaciones y Aportaciones	135,800,000	60,086,307	195,886,307	156,189,294	156,189,294	20,389,294
Transferencias, Asignaciones, Subsidios y Otras Ayudas	-	67,000	67,000	67,000	67,000	67,000
Ingresos Derivados de Financiamientos	4,000,000	-	4,000,000	-	-	4,000,000
Total	150,418,000	68,545,001	218,963,001	169,991,065	169,991,065	19,573,065

Estado Analítico de Ingresos por Fuente de Financiamiento	Ingreso					Diferencia (6 = 5 - 1)
	Estimado (1)	Ampliaciones y Reducciones (2)	Modificado (3 = 1 + 2)	Devengado (4)	Recaudado (5)	
Ingresos del Gobierno						
Impuestos	7,803,000	3,441,269	11,244,269	9,563,577	9,563,577	1,760,577
Contribuciones de Mejoras	-	-	-	-	-	-
Derechos	1,835,000	1,518,380	3,353,380	3,113,245	3,113,245	1,278,245
Productos	950,000	3,373,547	4,323,547	969,452	969,452	19,452
Corriente	950,000	3,373,547	4,323,547	969,452	969,452	19,452
Capital	-	-	-	-	-	-
Aprovechamientos	30,000	58,498	88,498	88,498	88,498	58,498
Corriente	30,000	58,498	88,498	88,498	88,498	58,498
Capital	-	-	-	-	-	-
Participaciones y Aportaciones	135,800,000	60,086,307	195,886,307	156,189,294	156,189,294	20,389,294
Transferencias, Asignaciones, Subsidios y Otras Ayudas	-	67,000	67,000	67,000	67,000	67,000
Ingresos de Organismos y Empresas						
Cuotas y Aportaciones de Seguridad Social	-	-	-	-	-	-
Ingresos por Ventas de Bienes y Servicios	-	-	-	-	-	-
Transferencias, Asignaciones, Subsidios y Otras Ayudas	-	-	-	-	-	-
Ingresos Derivados de Financiamientos						
Ingresos Derivados de Financiamientos	4,000,000	-	4,000,000	-	-	4,000,000
Total	150,418,000	68,545,001	218,963,001	169,991,065	169,991,065	19,573,065

*Los ingresos excedentes se refieren a la diferencia entre el cumplimiento de los compromisos de Contabilidad Gubernamental y el importe reflejado debe ser siempre mayor a cero.

PRESIDENCIA MUNICIPAL
CD. SAN FERNANDO, TAM.
 PRESIDENTE PERIODO CONSTITUCIONAL
 2016-2018

SECRETARIA DE FINANZAS
CD. SAN FERNANDO, TAM.
 TESORERO MUNICIPAL PERIODO CONSTITUCIONAL
 2016-2018

SINDICO MUNICIPAL
CD. SAN FERNANDO, TAM.
 SINDICO MUNICIPAL PERIODO CONSTITUCIONAL
 2016-2018

CONTRALORIA MUNICIPAL
CD. SAN FERNANDO, TAM.
 CONTRALOR MUNICIPAL PERIODO CONSTITUCIONAL
 2016-2018