

MUNICIPIO DE SAN FERNANDO

MUNICIPIO DE SAN FERNANDO, TAMAULIPAS  
Estado de Situación Financiera  
Al 31 de marzo de 2017


MUNICIPIO DE SAN FERNANDO

	2017	2016		2017	2016
<b>1 ACTIVO</b>			<b>2 PASIVO</b>		
<b>1.1 Activo Circulante</b>			<b>2.1 Pasivo Circulante</b>		
1.1.1 Efectivo y Equivalentes	11,751,941.19	14,064,435.36	2.1.1 Cuentas por Pagar a Corto Plazo	51,371,939.63	19,126,946.02
1.1.2 Derechos a Recibir Efectivo o Equivalentes	2,820,683.68	1,989,639.22	2.1.2 Documentos por Pagar Corto Plazo	-	-
1.1.3 Derechos a Recibir Bienes o Servicios	2,523,511.80	2,317,693.34	2.1.3 Porción a Corto Plazo de la Deuda Pública a Largo Plazo	-	-
1.1.4 Inventarios	-	-	2.1.4 Plazo	-	-
1.1.5 Almacenes	-	-	2.1.4 Títulos y Valores a Corto Plazo	996,494.52	109,516.48
1.1.6 Estimación por Pérdida o Deterioro de Activos Circulantes	-	-	2.1.5 Pasivos Diferidos a Corto Plazo	-	-
1.1.9 Otros Activos Circulantes	13,787.50	13,787.50	2.1.5 Fondos y Bienes de Terceros en Garantía y/o	-	-
<b>Total de Activos Circulantes</b>	<b>\$ 17,109,924.17</b>	<b>\$ 18,385,555.42</b>	2.1.6 Administración a Corto Plazo	-	-
<b>1.2 Activo No Circulante</b>			2.1.7 Provisiones a Corto Plazo	12,342,902.01	17,986,240.67
1.2.1 Inversiones Financieras a Largo Plazo	-	-	2.1.9 Otros Pasivos a Corto Plazo	-	-
1.2.2 Derechos a Recibir Efectivo o Equivalentes a Largo Plazo	-	19,519,040.50	<b>Total de Pasivos Circulantes</b>	<b>\$ 64,711,336.16</b>	<b>\$ 37,222,703.17</b>
1.2.3 Proceso	160,011,567.21	11,422,542.14	<b>2.2 Pasivo No Circulante</b>		
1.2.4 Bienes Muebles	30,982,765.37	32,602,176.98	2.2.1 Cuentas por Pagar a Largo Plazo	-	-
1.2.5 Activos Intangibles	45,000.00	25,190.40	2.2.2 Documentos por Pagar a Largo Plazo	-	-
1.2.6 Depreciaciones, Deterioro y Amortización Acumulada de Bienes	6,049,112.39	4,068,271.10	2.2.3 Deuda Pública a Largo Plazo	-	-
1.2.7 Activos Diferidos	607,869.00	607,869.00	2.2.4 Pasivos Diferidos a Largo Plazo	-	-
1.2.8 Estimación por Pérdida o Deterioro de Activos no Circulantes	-	-	2.2.5 Fondos y Bienes de Terceros en Garantía y/o	-	-
1.2.9 Otros Activos no Circulantes	-	-	2.2.5 Administración a Largo Plazo	-	-
<b>Total de Activos No Circulantes</b>	<b>\$ 185,598,089.19</b>	<b>\$ 60,108,547.92</b>	2.2.6 Provisiones a Largo Plazo	-	-
			<b>Total de Pasivos No Circulantes</b>	<b>\$ 64,711,336.16</b>	<b>\$ 37,222,703.17</b>
			<b>Total de Pasivo</b>	<b>\$ 64,711,336.16</b>	<b>\$ 37,222,703.17</b>
			<b>3 HACIENDA PÚBLICA / PATRIMONIO</b>		
			3.1 Hacienda Pública / Patrimonio Contribuido	36,957,531.93	36,717,531.93
			3.1.1 Aportaciones	31,037,739.93	31,037,739.93
			3.1.2 Donaciones de Capital	5,919,792.00	5,679,792.00
			3.1.3 Actualización de la Hacienda Pública / Patrimonio	-	-
			3.2 Hacienda Pública / Patrimonio Generado	101,039,145.27	4,553,868.24
			3.2.1 Resultado del Ejercicio (Ahorro/Desahorro)	12,305,452.54	9,948,075.85
			3.2.2 Resultado de Ejercicios Anteriores	88,733,692.73	5,394,207.61
			3.2.3 Revalúos	-	-
			3.2.4 Reservas	-	-
			3.2.6 Rectificaciones de Resultados de Ejercicios Anteriores	-	-
			3.3 Exceso o Insuficiencia en la Actualización de la Hacienda Pública / Patrimonio	-	-
			3.3.1 Resultado por Posición Monetaria	-	-
			3.3.2 Resultado por Tenencia de Activos no Monetarios	-	-
			<b>Total Hacienda Pública / Patrimonio</b>	<b>137,996,677.20</b>	<b>41,271,400.17</b>
			<b>Total de Pasivo y Hacienda Pública / Patrimonio</b>	<b>\$ 202,708,013.36</b>	<b>\$ 78,494,103.34</b>
<b>8.1 LEY DE INGRESOS</b>			<b>8.2 PRESUPUESTO DE EGRESOS</b>		
8.1.1 Ley de Ingresos Estimada	145,038,100.00		8.2.1 Presupuesto de Egresos Aprobado	150,538,100.00	
8.1.2 Ley de Ingresos por Ejecutar	109,338,889.99		8.2.2 Presupuesto de Egresos por Ejercer	121,423,345.64	
8.1.3 Modificaciones a la Ley de Ingresos Estimada	5,536,685.29		8.2.3 Modificaciones al Presupuesto de Egresos Aprobado	6,457,674.58	
8.1.4 Ley de Ingresos Devengada	42,235,895.30		8.2.4 Presupuesto de Egresos Comprometido	35,572,628.94	
8.1.5 Ley de Ingresos Recaudada	42,235,895.30		8.2.5 Presupuesto de Egresos Devengado	35,575,628.92	
			8.2.6 Presupuesto de Egresos Ejercido	30,861,254.77	
			8.2.7 Presupuesto de Egresos Pagado	30,959,254.77	

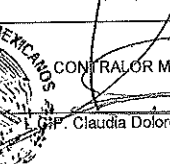
PRESIDENTE MUNICIPAL  
C.P.A. José Ríos Silva



TESORERO MUNICIPAL  
Ing. Julio César Alvarado Rodríguez



SINDICO MUNICIPAL  
C. Zury Sarahí Rangel Galván



CONTRALOR MUNICIPAL  
C.P. Claudia Dolores Díaz Acosta



PRESIDENCIA MUNICIPAL  
CD. SAN FERNANDO, TAM.  
PERIODO CONSTITUCIONAL  
2016-2018

SECRETARIA DE FINANZAS  
CD. SAN FERNANDO, TAM.  
PERIODO CONSTITUCIONAL  
2016-2018

SINDICOS  
CD. SAN FERNANDO, TAM.  
PERIODO CONSTITUCIONAL  
2016-2018

CONTRALORIA MUNICIPAL  
CD. SAN FERNANDO, TAM.  
PERIODO CONSTITUCIONAL  
2016-2018

**MUNICIPIO DE SAN FERNANDO, TAMAULIPAS**  
Estado de Actividades  
Del 01 de enero al 31 de marzo de 2017

	MENSUAL	ACUMULADO
<b>4 INGRESOS Y OTROS BENEFICIOS</b>		
<b>4.1 Ingresos de la Gestión:</b>	<b>\$ 1,354,960.14</b>	<b>\$ 5,079,753.12</b>
4.1.1 Impuestos	\$985,939.00	3,797,536.48
4.1.2 Cuotas y aportaciones de seguridad social		
4.1.3 Contribuciones de Mejoras		
4.1.4 Derechos	\$283,435.51	\$903,222.79
4.1.5 Productos de Tipo Corriente <sup>1</sup>	\$76,256.23	\$356,856.45
4.1.6 Aprovechamientos de Tipo corriente	\$9,329.40	\$22,137.40
4.1.7 Ingresos por Venta de Bienes y Servicios		
4.1.9 Ingresos no Comprendidos en las Fracciones de la Ley de Ingresos Causados en Ejercicios Fiscales Anteriores Pendientes de Liquidación o Pago		
<b>4.2 Participaciones, Aportaciones, Transferencias, Asignaciones, Subsidios y Otras Ayudas</b>	<b>\$ 14,030,721.32</b>	<b>\$ 37,156,142.18</b>
4.2.1 Participaciones y Aportaciones	\$14,030,721.32	\$37,150,192.18
4.2.2 Transferencias, Asignaciones, subsidios y Otras Ayudas	\$0.00	\$5,950.00
<b>4.3 Otros Ingresos y Beneficios</b>	<b>36,625.69</b>	<b>36,625.69</b>
4.3.1 Ingresos Financieros	36,625.69	36,625.69
4.3.2 Incremento por Variación de Inventarios		
4.3.3 Disminución del Exceso de Estimaciones por Pérdida o Deterioro u Obsolescencia		
4.3.4 Disminución del Exceso de Provisiones		
4.3.9 Otros Ingresos y Beneficios Varios		
<b>Total de Ingresos y Otros Beneficios</b>	<b>\$ 15,422,307.15</b>	<b>42,272,520.99</b>
<b>5 GASTOS Y OTRAS PÉRDIDAS</b>		
<b>5.1 Gastos de Funcionamiento</b>	<b>\$ 9,663,754.82</b>	<b>\$ 26,344,806.51</b>
5.1.1 Servicios Personales	\$4,045,556.82	\$12,058,613.24
5.1.2 Materiales y Suministros	\$3,551,745.34	\$8,180,161.08
5.1.3 Servicios Generales	\$2,066,452.66	\$6,106,032.19
<b>5.2 Transferencias, Asignaciones, Subsidios y Otras Ayudas</b>	<b>\$ 1,225,787.56</b>	<b>\$ 3,622,261.94</b>
5.2.1 Transferencias Internas y Asignaciones al Sector Público	\$0.00	\$0.00
5.2.2 Transferencias al Resto del Sector Público	\$610,000.00	\$1,830,000.00
5.2.3 Subsidios y Subvenciones	-	-
5.2.4 Ayudas Sociales	\$226,650.76	\$613,916.14
5.2.5 Pensiones y Jubilaciones	\$389,136.80	\$1,178,345.80
5.2.6 Transferencias a Fideicomisos, Mandatos y Contratos Análogos		
5.2.7 Transferencias a la Seguridad Social		
5.2.8 Donativos		
5.2.9 Transferencias al Exterior		
<b>5.3 Participaciones y Aportaciones</b>	<b>\$ -</b>	<b>\$ -</b>
5.3.1 Participaciones		
5.3.2 Aportaciones		
5.3.3 Convenios		
<b>5.4 Intereses, Comisiones y Otros Gastos de la Deuda Pública</b>	<b>\$ -</b>	<b>\$ -</b>
5.4.1 Intereses de la Deuda Pública		
5.4.2 Comisiones de la Deuda Pública		
5.4.3 Gastos de la Deuda Pública		
5.4.4 Costo por Coberturas		
5.4.5 Apoyos Financieros		
<b>5.5 Otros Gastos y Pérdidas Extraordinarias</b>	<b>\$ -</b>	<b>\$ -</b>

"Bajo protesta de decir verdad declaramos que los Estados Financieros y sus notas, son razonablemente correctos y son responsabilidad del emisor"

MUNICIPIO DE  
SAN FERNANDO

**MUNICIPIO DE SAN FERNANDO, TAMAULIPAS**  
Estado de Actividades  
Del 01 de enero al 31 de marzo de 2017

MUNICIPIO DE  
SAN FERNANDO

	MENSUAL	ACUMULADO
5.5.1 Estimaciones, Depreciaciones, Deterioros, Obsolescencia y Amortizaciones		
5.5.2 Provisiones		
5.5.3 Disminución de Inventarios		
5.5.4 Aumento por Insuficiencia de Estimaciones por Pérdida o Deterioro y Obsolescencia		
5.5.5 Aumento por Insuficiencia de Provisiones		
5.5.9 Otros Gastos		
<b>5.6 Inversión Pública</b>		
5.6.1 Inversión Pública No Capitalizable		

<b>Total de Gastos y Otras Pérdidas</b>	<b>10,889,542.38</b>	<b>29,967,068.45</b>
---	----------------------	----------------------

<b>Resultado del Ejercicio (Ahorro/Desahorro)</b>	<b>4,532,764.77</b>	<b>12,305,452.54</b>
---	---------------------	----------------------




PRESIDENTE MUNICIPAL 
 TRESORERO MUNICIPAL 
 SECRETARIA DE FINANZAS  
 CD. SAN FERNANDO, TAM.  
 PERIODO CONSTITUCIONAL  
 2016-2018

PRESIDENCIA MUNICIPAL  
 CD. SAN FERNANDO, TAM.  
 PERIODO CONSTITUCIONAL  
 2016-2018

SINDICO MUNICIPAL 
 CONTRALOR MUNICIPAL 
 CONTRALORIA MUNICIPAL  
 CD. SAN FERNANDO, TAM.  
 PERIODO CONSTITUCIONAL  
 2016-2018

SINDICOS  
 CD. SAN FERNANDO, TAM.  
 PERIODO CONSTITUCIONAL  
 2016-2018




<sup>1</sup> No se incluyen: Utilidades e Intereses. Por regla de presentación se revelan como Ingresos Financieros

MUNICIPIO DE  
SAN FERNANDO

## MUNICIPIO DE SAN FERNANDO, TAMAULIPAS

## Estado de Flujos de Efectivo

Del 01 de enero al 31 de marzo de 2017

MUNICIPIO DE  
SAN FERNANDO

CONCEPTO	MENSUAL	ACUMULADO
<b>Flujos de Efectivo de las Actividades de Operación</b>		
<b>Origen</b>	<b>\$ 15,422,307.15</b>	<b>\$ 42,272,520.99</b>
Impuestos	985,939.00	3,797,536.48
Cuotas y Aportaciones de Seguridad Social		
Contribuciones de Mejoras		
Derechos	283,435.51	903,222.79
Productos de Tipo Corriente	76,256.23	356,856.45
Aprovechamientos de Tipo Corriente	9,329.40	22,137.40
Ingresos por Venta de Bienes y Servicios		
Ingresos no Comprendidos en las Fracciones de la Ley de Ingresos Causados en Ejercicios Fiscales Anteriores Pendientes de Liquidación o Pago		
Participaciones y Aportaciones	14,030,721.32	37,150,192.18
Transferencias, Asignaciones, Subsidios y Otras Ayudas	\$0.00	\$5,950.00
Otros Orígenes de Operación	36,625.69	36,625.69
<b>Aplicación</b>	<b>\$ 10,889,542.38</b>	<b>\$ 29,967,068.45</b>
Servicios Personales	4,045,556.82	12,058,613.24
Materiales y Suministros	3,551,745.34	8,180,161.08
Servicios Generales	2,066,452.66	6,106,032.19
Transferencias Internas y Asignaciones al Sector Público	-	-
Transferencias al Resto del Sector Público	610,000.00	1,830,000.00
Subsidios y Subvenciones	-	-
Ayudas Sociales	226,650.76	613,916.14
Pensiones y Jubilaciones	389,136.80	1,178,345.80
Transferencias a Fideicomisos, Mandatos y Contratos Análogos		
Transferencias a la Seguridad Social		
Donativos		
Transferencias al Exterior		
Participaciones		
Aportaciones		
Convenios		
Otras Aplicaciones de Operación		
<b>Flujos Netos de Efectivo por Actividades de Operación</b>	<b>\$ 4,532,764.77</b>	<b>\$ 12,305,452.54</b>
<b>Flujos de Efectivo de las Actividades de Inversión</b>		
<b>Origen</b>	<b>-</b>	<b>-</b>
Bienes Inmuebles, Infraestructura y Construcciones en Proceso		
Bienes Muebles		
Otros Orígenes de Inversión		
<b>Aplicación</b>	<b>2,886,263.54</b>	<b>3,430,547.63</b>
Bienes Inmuebles, Infraestructura y Construcciones en Proceso	2,886,263.54	3,325,637.90
Bienes Muebles	-	74,909.73
Otros Orígenes de Inversión	-	30,000.00
<b>Flujos Netos de Efectivo por Actividades de Inversión</b>	<b>-\$ 2,886,263.54</b>	<b>-\$ 3,430,547.63</b>
<b>Flujos de Efectivo de las Actividades de Financiamiento</b>		
<b>Origen</b>	<b>46,108.02</b>	<b>2,595,194.66</b>
Endeudamiento Neto		
Interno		
Externo		
Otros Orígenes de Financiamiento	46,108.02	2,595,194.66
<b>Aplicación</b>	<b>325,835.05</b>	<b>1,676,874.99</b>
Servicios de la Deuda		
Interno		
Externo		
Otras Aplicaciones de Financiamiento	325,835.05	1,676,874.99

"Bajo protesta de decir verdad declaramos que los Estados Financieros y sus notas, son razonablemente correctos y son responsabilidad del emisor"



**MUNICIPIO DE SAN FERNANDO, TAMAULIPAS**  
**Estado de Flujos de Efectivo**  
 Del 01 de enero al 31 de marzo de 2017



CONCEPTO	MENSUAL	ACUMULADO
<i>Flujos Netos de Efectivo por Actividades de Financiamiento</i>	-\$ 279,727.03	\$ 918,319.67
<i>Incremento/Disminución Neta en el Efectivo y Equivalentes al Efectivo</i>	1,366,774.20	9,793,224.58
<i>Efectivo y Equivalente al Efectivo al Inicio del Ejercicio</i>	10,385,166.99	1,958,716.61
<i>Efectivo y Equivalente al Efectivo al Final del Ejercicio</i>	11,751,941.19	11,751,941.19

  
 PRESIDENTE MUNICIPAL  
**PRESIDENCIA MUNICIPAL**  
 CD. SAN FERNANDO, TAM.  
 PERIODO CONSTITUCIONAL  
**2016-2018**

  
 TESORERO MUNICIPAL  
 Ing. Julio Cesar Alvarado Rodríguez

  
 SECRETARIA DE FINANZAS  
 CD. SAN FERNANDO, TAM.  
 PERIODO CONSTITUCIONAL  
**2016-2018**

  
 SINDICO MUNICIPAL  
**C. Zury Sarahí Rangel Galván**  
 C. Zury Sarahí Rangel Galván

  
 CONTRALOR MUNICIPAL  
 L.C.P. Claudia Dolores Díaz Acosta

  
**CONTRALORIA MUNICIPAL**  
 CD. SAN FERNANDO, TAM.  
 PERIODO CONSTITUCIONAL  
**2016-2018**

MUNICIPIO DE  
SAN FERNANDOMUNICIPIO DE SAN FERNANDO, TAMAULIPAS  
Estado Analítico del Activo  
Del 01 de enero al 31 de marzo de 2017MUNICIPIO DE  
SAN FERNANDO

Concepto	Saldo Inicial 1	Cargos del Período 2	Abonos del Período 3	Saldo Final 4 (1+2-3)	Variación del Período 5= (4-1)
<b>ACTIVO</b>	<b>189,161,788.08</b>	<b>112,378,518.84</b>	<b>98,832,293.56</b>	<b>202,708,013.36</b>	<b>13,546,225.28</b>
<b>Activo Circulante</b>	<b>6,994,246.52</b>	<b>108,947,971.21</b>	<b>98,832,293.56</b>	<b>17,109,924.17</b>	<b>10,115,677.65</b>
Efectivo y Equivalentes	1,958,716.61	64,817,485.32	55,024,260.74	11,751,941.19	9,793,224.58
Derechos a Recibir Efectivo o Equivalentes	2,700,273.72	43,137,492.66	43,017,082.70	2,820,683.68	120,409.96
Derechos a Recibir Bienes o Servicios	2,321,468.69	992,993.23	790,950.12	2,523,511.80	202,043.11
Inventarios	-	-	-	-	-
Almacenes	-	-	-	-	-
Estimación por Pérdida o Deterioro de Activos Circulantes	-	-	-	-	-
Otros Activos Circulantes	13,787.50	-	-	13,787.50	-
<b>Activo No Circulante</b>	<b>182,167,541.56</b>	<b>3,430,547.63</b>	<b>-</b>	<b>185,598,089.19</b>	<b>3,430,547.63</b>
Inversiones Financieras a Largo Plazo	-	-	-	-	-
Derechos a Recibir Efectivo o Equivalentes a Largo Plazo	-	-	-	-	-
Bienes Inmuebles, Infraestructura y Construcciones en Proceso	156,685,929.31	3,325,637.90	-	160,011,567.21	3,325,637.90
Bienes Muebles	30,907,855.64	74,909.73	-	30,982,765.37	74,909.73
Activos Intangibles	15,000.00	30,000.00	-	45,000.00	30,000.00
Depreciación, Deterioro y Amortización Acumulada de Bienes	6,049,112.39	-	-	6,049,112.39	-
Activos Diferidos	607,869.00	-	-	607,869.00	-
Estimación por Pérdida o Deterioro de Activos No Circulantes	-	-	-	-	-
Otros Activos no Circulantes	-	-	-	-	-

PRESIDENTE MUNICIPAL

C.P.A. José Ríos Silva

TESORERO MUNICIPAL

C.P. Julio César Alvarado Rodríguez

SINDICO MUNICIPAL

C. Zury Sarahí Rangel Galván

CONTRALOR MUNICIPAL

L.C.P. Claudia Dolores Diaz Acosta

SINDICOS  
CD. SAN FERNANDO, TAM.  
PERIODO CONSTITUCIONAL  
2016-2018CONTRALORIA MUNICIPAL  
CD. SAN FERNANDO, TAM.  
PERIODO CONSTITUCIONAL  
2016-2018SECRETARIA DE FINANZAS  
CD. SAN FERNANDO, TAM.  
PERIODO CONSTITUCIONAL  
2016-2018

**MUNICIPIO DE: SAN FERNANDO, TAMAULIPAS**  
**Estado Analítico del Ejercicio del Presupuesto de Egresos**  
**Clasificación por Objeto del Gasto Capítulo del Gasto (Capítulo y Concepto)**  
**Del 01 de enero al 31 de marzo de 2017**

Concepto		Egresos					Subejercicio
		Aprobado	Ampliaciones/ (Reducciones)	Modificado	Devengado	Pagado	
		1	2	(3=1+2)	4	5	
<b>1000</b>	<b>Servicios Personales</b>	<b>59,172,000.00</b>	<b>67,000.00</b>	<b>59,239,000.00</b>	<b>12,058,613.24</b>	<b>11,998,177.74</b>	<b>47,180,386.76</b>
1100	Remuneraciones al Personal de Carácter Permanente	48,400,000.00	150,000.00	48,250,000.00	10,186,670.79	10,186,670.79	38,063,329.21
1200	Remuneraciones al Personal de Carácter Transitorio	600,000.00	75,000.00	675,000.00	273,963.08	273,963.08	401,036.92
1300	Remuneraciones Adicionales y Especiales	7,260,000.00	125,000.00	7,385,000.00	950,826.41	950,826.41	6,434,173.59
1400	Seguridad Social	-	-	-	-	-	-
1500	Otras Prestaciones Sociales y Económicas	2,612,000.00	17,000.00	2,629,000.00	647,152.96	588,717.46	1,981,847.04
1600	Previsiones	-	-	-	-	-	-
1700	Pago de Estímulos a Servidores Públicos	300,000.00	-	300,000.00	-	-	300,000.00
<b>2000</b>	<b>Materiales y Suministros</b>	<b>18,492,400.00</b>	<b>1,669,131.03</b>	<b>20,161,531.03</b>	<b>8,180,161.08</b>	<b>5,367,752.80</b>	<b>11,981,369.95</b>
2100	Materiales de Administración, Emisión de Documentos y Artículos Oficiales	\$3,805,000.00	-\$205,000.00	3,600,000.00	\$888,248.58	\$562,623.84	2,711,751.42
2200	Alimentos y Utensilios	\$1,706,500.00	\$215,000.00	1,921,500.00	\$686,013.15	\$350,527.50	1,235,486.85
2300	Materias Primas y Materiales De Producción y Comercialización	\$0.00	\$0.00	-	\$0.00	\$0.00	-
2400	Materiales y Artículos de Construcción y de Reparación	\$1,965,000.00	\$840,779.57	2,805,779.57	\$1,438,904.17	\$664,496.75	1,366,875.40
2500	Productos Químicos, Farmacéuticos y de Laboratorio	\$135,000.00	\$226,000.00	361,000.00	\$151,084.15	\$113,910.16	209,915.85
2600	Combustibles, Lubricantes y Aditivos	\$7,020,000.00	\$725,723.68	7,745,723.68	\$3,569,282.01	\$2,705,061.98	4,176,441.67
2700	Vestuario, Blancos, Prendas de Protección y Artículos Deportivos	\$1,811,000.00	-\$385,372.22	1,425,627.78	\$178,988.15	\$127,675.53	1,246,639.63
2800	Materiales y Suministros para Seguridad	\$0.00	\$0.00	-	\$0.00	\$0.00	-
2900	Herramientas, Refacciones y Accesorios Menores	\$2,049,900.00	\$252,000.00	2,301,900.00	\$1,267,640.87	\$843,456.84	1,034,259.13
<b>3000</b>	<b>Servicios Generales</b>	<b>18,048,700.00</b>	<b>1,748,687.21</b>	<b>19,795,287.21</b>	<b>6,108,032.19</b>	<b>4,887,019.07</b>	<b>13,689,255.02</b>
3100	Servicios Básicos	\$9,965,000.00	-\$20,000.00	9,945,000.00	\$3,113,148.30	\$3,059,522.52	6,831,851.70
3200	Servicios de Arrendamiento	\$2,260,000.00	\$28,540.00	2,288,540.00	\$123,540.00	\$0.00	2,165,000.00
3300	Servicios Profesionales, Científicos, Técnicos y Otros Servicios	\$335,000.00	\$220,000.00	555,000.00	\$19,318.37	\$18,853.44	535,681.63
3400	Servicios Financieros, Bancarios y Comerciales	\$345,000.00	\$880,414.12	1,225,414.12	\$627,900.14	\$334,172.48	597,513.98
3500	Servicios de Instalación, Reparación, Mantenimiento y Conservación	\$175,000.00	\$664,633.09	839,633.09	\$482,594.93	\$323,678.20	357,038.16
3600	Servicios de Comunicación Social y Publicidad	\$600,000.00	-\$170,000.00	430,000.00	\$237,190.02	\$116,870.00	192,809.98
3700	Servicios de Traslado y Viáticos	\$420,000.00	-\$30,000.00	390,000.00	\$75,747.88	\$75,747.88	314,252.12
3800	Servicios Oficiales	\$2,257,500.00	\$205,000.00	2,462,500.00	\$1,392,027.55	\$923,609.55	1,070,472.45
3900	Otros Servicios Generales	\$1,689,200.00	-\$30,000.00	1,659,200.00	\$34,565.00	\$34,565.00	1,624,635.00
<b>4000</b>	<b>Transferencias, Asignaciones, Subsidios y Otras Ayudas</b>	<b>15,507,000.00</b>	<b>206,366.88</b>	<b>15,713,366.88</b>	<b>3,622,281.84</b>	<b>3,452,746.89</b>	<b>12,091,104.94</b>
4100	Transferencias Internas y Asignaciones al Sector Público	\$70,000.00	\$0.00	70,000.00	\$0.00	\$0.00	70,000.00
4200	Transferencias al Resto del Sector Público	\$7,800,000.00	\$0.00	7,800,000.00	\$1,830,000.00	\$1,830,000.00	5,970,000.00
4300	Subsidios y Subvenciones	\$0.00	\$0.00	-	\$0.00	\$0.00	-
4400	Ayudas Sociales	\$2,100,000.00	\$206,366.88	2,306,366.88	\$613,916.14	\$444,401.09	1,692,450.74
4500	Pensiones y Jubilaciones	\$5,537,000.00	\$0.00	5,537,000.00	\$1,178,345.80	\$1,178,345.80	4,358,654.20
4600	Transferencias a Fideicomisos, Mandatos y Otros Análogos	\$0.00	\$0.00	-	\$0.00	\$0.00	-
4700	Transferencias a la Seguridad Social	\$0.00	\$0.00	-	\$0.00	\$0.00	-
4800	Donativos	\$0.00	\$0.00	-	\$0.00	\$0.00	-
4900	Transferencias al Exterior	\$0.00	\$0.00	-	\$0.00	\$0.00	-
<b>8000</b>	<b>Bienes Muebles, Inmuebles e Intangibles</b>	<b>420,000.00</b>	<b>267,000.00</b>	<b>677,000.00</b>	<b>104,909.73</b>	<b>95,644.73</b>	<b>572,090.27</b>
5100	Mobiliario y Equipo de Administración	\$105,000.00	\$217,000.00	322,000.00	\$53,499.53	\$53,499.53	288,500.47
5200	Mobiliario y Equipo Educativo y Recreativo	\$0.00	\$0.00	-	\$0.00	\$0.00	-

"Bajo protesta de decir verdad declaramos que los Estados Financieros y sus notas, son razonablemente correctos y son responsabilidad del emisor"

MUNICIPIO DE: SAN FERNANDO, TAMAULIPAS  
Estado Analítico del Ejercicio del Presupuesto de Egresos  
Clasificación por Objeto del Gasto Capítulo del Gasto (Capítulo y Concepto)  
Del 01 de enero al 31 de marzo de 2017

Concepto		Egresos					Subejercicio
		Aprobado	Ampliaciones/ (Reducciones)	Modificado	Devengado	Pagado	
		1	2	(3=1+2)	4	5	6 = (3 - 4)
5300	Equipo e Instrumental Médico y de Laboratorio	\$0.00	\$0.00	-	\$0.00	\$0.00	-
5400	Vehículos y Equipo de Transporte	\$300,000.00	-\$90,000.00	210,000.00	\$0.00	\$0.00	210,000.00
5500	Equipo de Defensa y Seguridad	\$0.00	\$0.00	-	\$0.00	\$0.00	-
5600	Maquinaria, Otros Equipos y Herramientas	\$0.00	\$95,000.00	95,000.00	\$21,410.20	\$12,145.20	73,589.80
5700	Activos Biológicos	\$0.00	\$0.00	-	\$0.00	\$0.00	-
5800	Bienes Inmuebles	\$0.00	\$20,000.00	20,000.00	\$0.00	\$0.00	20,000.00
5900	Activos Intangibles	\$15,000.00	\$15,000.00	30,000.00	\$30,000.00	\$30,000.00	-
<b>6000</b>	<b>Inversión Pública</b>	<b>34,900,000.00</b>	<b>1,588,754.34</b>	<b>36,488,754.34</b>	<b>3,325,637.90</b>	<b>2,981,900.90</b>	<b>33,163,116.44</b>
6100	Obra Pública en Bienes de Dominio Público	\$34,900,000.00	\$1,588,754.34	36,488,754.34	\$3,325,637.90	\$2,981,900.90	33,163,116.44
6200	Obra Pública en Bienes Propios	\$0.00	\$0.00	-	\$0.00	\$0.00	-
6300	Proyectos Productivos y Acciones de Fomento	\$0.00	\$0.00	-	\$0.00	\$0.00	-
<b>7000</b>	<b>Inversiones Financieras y Otras Provisiones</b>	<b>-</b>	<b>-</b>	<b>-</b>	<b>-</b>	<b>-</b>	<b>-</b>
7100	Inversiones para el Fomento de Actividades Productivas	\$0.00	\$0.00	-	\$0.00	\$0.00	-
7200	Acciones y Participaciones de Capital	\$0.00	\$0.00	-	\$0.00	\$0.00	-
7300	Compra de Títulos y Valores	\$0.00	\$0.00	-	\$0.00	\$0.00	-
7400	Concesión de Préstamos	\$0.00	\$0.00	-	\$0.00	\$0.00	-
7500	Inversiones en Fideicomisos, Mandatos y otros Análogos	\$0.00	\$0.00	-	\$0.00	\$0.00	-
7600	Otras Inversiones Financieras	\$0.00	\$0.00	-	\$0.00	\$0.00	-
7900	Provisiones para Contingencias y Otras Erogaciones Especiales	\$0.00	\$0.00	-	\$0.00	\$0.00	-
<b>8000</b>	<b>Participaciones y Aportaciones</b>	<b>-</b>	<b>-</b>	<b>-</b>	<b>-</b>	<b>-</b>	<b>-</b>
8100	Participaciones	\$0.00	\$0.00	-	\$0.00	\$0.00	-
8300	Aportaciones	\$0.00	\$0.00	-	\$0.00	\$0.00	-
8500	Convenios	\$0.00	\$0.00	-	\$0.00	\$0.00	-
<b>9000</b>	<b>Deuda Pública</b>	<b>4,000,000.00</b>	<b>921,035.12</b>	<b>4,921,035.12</b>	<b>2,175,012.84</b>	<b>2,175,012.84</b>	<b>2,746,022.28</b>
9100	Amortización de la Deuda Pública	\$0.00	\$0.00	-	\$0.00	\$0.00	-
9200	Intereses de la Deuda Pública	\$0.00	\$0.00	-	\$0.00	\$0.00	-
9300	Comisiones de la Deuda Pública	\$0.00	\$0.00	-	\$0.00	\$0.00	-
9400	Gastos de la Deuda Pública	\$0.00	\$0.00	-	\$0.00	\$0.00	-
9500	Costo por Coberturas	\$0.00	\$0.00	-	\$0.00	\$0.00	-
9600	Apoyos Financieros	\$0.00	\$0.00	-	\$0.00	\$0.00	-
9900	Adeudos de Ejercicios Fiscales Anteriores (ADEFAS)	\$4,000,000.00	\$921,035.12	\$4,921,035.12	\$2,175,012.84	\$2,175,012.84	\$2,746,022.28
<b>TOTALES</b>		<b>150,538,100.00</b>	<b>6,457,874.58</b>	<b>156,995,974.58</b>	<b>35,572,628.92</b>	<b>30,958,254.77</b>	<b>121,423,345.66</b>

PRESIDENTE MUNICIPAL

C.P.A. José Ríos Silva



TESORERO MUNICIPAL

Julio César Alvarado Rodríguez



SÍNDICO MUNICIPAL

C. Zury Sarahí Rangel Galván



CONTRALOR MUNICIPAL

L.C.P. Claudia Dolores Díaz Acosta



PRESIDENCIA MUNICIPAL  
CD. SAN FERNANDO, TAM.  
PERIODO CONSTITUCIONAL  
2016-2018

SECRETARIA DE FINANZAS  
CD. SAN FERNANDO, TAM.  
PERIODO CONSTITUCIONAL  
2016-2018

SINDICOS  
CD. SAN FERNANDO, TAM.  
PERIODO CONSTITUCIONAL  
2016-2018

CONTRALORIA MUNICIPAL  
CD. SAN FERNANDO, TAM.  
PERIODO CONSTITUCIONAL  
2016-2018

"Bajo protesta de no declarar que los Estados Financieros y sus notas, son razonablemente correctos y son responsabilidad del emisor"

No.	Fondo o Recurso	Nombre de la Obra	Ubicación	No. Contrato	Periodo de ejecución de la obra según contrato		Nombre del Contratista	Modalidad de Adjudicación	Importe		Avance (%)		Situación de la obra (terminada, en proceso, suspendida, cancelada, terminada anticipadamente)
					Inicio	Término			Contratado	Ejercido	Fisico	Financiero	
035-001/17	FONDO DE INFRAESTRUCTURA SOCIAL MUNICIPAL	AMPLIACION DE RED DE AGUA POTABLE Y DRENAJE SANITARIO. 785.00 ML.	COL. AMPLIACION BELLA VISTA NORTE, RIVERENA Y AMPLIACION LOMA ALTA. CALLE: VARIAS	MSF-R33-001-17-1	01 DE MARZO 2017	30 DE ABRIL 2017	CONSTRUCCIONES CIVILES Y MAQUINARIA DE TAMAULIPAS S.A DE C.V.	INVITACION A CUANDO MENOS TRES PERSONAS	\$ 896,744.34	\$ 996,687.67	100.00	99.99%	TERMINADA (VARIACION FINANCIERA POR ECONOMIAS)
035-002/17	FONDO DE INFRAESTRUCTURA SOCIAL MUNICIPAL	AMPLIACION DE RED DE DRENAJE SANITARIO Y AGUA POTABLE. TRABAJOS DE MEJORAMIENTO DEL DRENAJE SANITARIO. 682.00 ML.	COL. AMPLIACION BELLA VISTA NORTE CALLE: SIMON BOLIVAR ENTRE TIERRA Y LIBERTAD Y CUTLARHAC. CENTRO DE ATENCION MULTIPLE SAN FERNANDO.	MSF-R33-002-17-1	06 DE MARZO 2017	30 DE ABRIL 2017	CONSTRUCCIONES CIVILES Y MAQUINARIA DE TAMAULIPAS S.A DE C.V.	INVITACION A CUANDO MENOS TRES PERSONAS	\$ 969,350.76	\$ 969,331.77	100.00	100.00%	TERMINADA (VARIACION FINANCIERA POR ECONOMIAS)
035-003/17	FONDO DE INFRAESTRUCTURA SOCIAL MUNICIPAL	CONSTRUCCION DE 12 CUARTOS DORMITORIOS	COL. LOMA ALTA COL. AMPLIACION LOMA ALTA FRACC. LUIS DONALDO COLOSIO PAQUETE 1	MSF-R33-003-17-1	17 DE ABRIL 2017	15 DE JULIO 2017	SERGIO RUIZ GARCIA	INVITACION A CUANDO MENOS TRES PERSONAS	\$ 1,390,614.96	\$ -	0.00	0.00	EN PROCESO
035-004/17	FONDO DE INFRAESTRUCTURA SOCIAL MUNICIPAL	CONSTRUCCION DE 12 CUARTOS DORMITORIOS	COL. OBRERA COL. TAMAULIPAS COL. LADRIERA COL. AMERICO VILLARREAL COL. BELLA VISTA SUR COL. OABRIEL DE LA GARZA COL. BENTO JUAREZ PAQUETE 2	MSF-R33-004-17-1	17 DE ABRIL 2017	15 DE JULIO 2017	C. FABIOLA CORTEZ GARCIA	INVITACION A CUANDO MENOS TRES PERSONAS	\$ 1,391,624.13	\$ -	0.00	0.00	EN PROCESO
035-005/17	FONDO DE INFRAESTRUCTURA SOCIAL MUNICIPAL	CONSTRUCCION DE 12 CUARTOS DORMITORIOS	COL. TAMAULIPAS COL. JARDIN COL. VILLA DEL MAR COL. AMPL. BELLA VISTA NORTE PAQUETE 3	MSF-R33-005-17-1	17 DE ABRIL 2017	15 DE JULIO 2017	MA. DE JESUS CORDOVA URBINA	INVITACION A CUANDO MENOS TRES PERSONAS	\$ 1,390,287.33	\$ -	0.00	0.00	EN PROCESO
035-006/17	FONDO DE INFRAESTRUCTURA SOCIAL MUNICIPAL	CONSTRUCCION DE 12 CUARTOS DORMITORIOS	COL. VILLA DEL MAR COL. VALENTINA COL. AMPL. BELLA VISTA NORTE COL. AMPL. JARDIN PAQUETE 4	MSF-R33-006-17-1	17 DE ABRIL 2017	15 DE JULIO 2017	ING. ROGELIO QUINONES RUIZ	INVITACION A CUANDO MENOS TRES PERSONAS	\$ 1,384,692.05	\$ -	0.00	0.00	EN PROCESO
26035HDC001/17	HIPOCARBUROS	PAVIMENTACION CON CARPETA ASFALTICA 3,241.00 M <sup>2</sup>	COL. PASO REAL AV. INDUSTRIAL	MSF-HDROC-001-17-1	15 DE MARZO 2017	31 DE MARZO 2017	CONSTRUCCIONES CIVILES Y MAQUINARIA DE TAMAULIPAS S.A DE C.V.	INVITACION A CUANDO MENOS TRES PERSONAS	\$ 895,684.11	\$ 895,684.11	100.00	100.00	TERMINADA
									\$ 6,453,312.58	\$ 2,861,993.55			

SECRETARIA DE OBRAS PUBLICAS  
DESARROLLO URBANO Y ECOLOGIA

ING. FIDEL BLUJANBA MUÑOZ



CONTRALORIA MUNICIPAL

L.C.P. CLAUDIA DOLORES DIAZ ACOSTA



CONTRALORIA MUNICIPAL  
CD. SAN FERNANDO, TAM.  
PERIODO CONSTITUCIONAL  
2016-2018

No.	Fondo o Recurso	Nombre de la Obra	Ubicación	Periodo de ejecución de la obra		Nombre del Contratista	Modalidad de Adjudicación	Importe		Avance (%)		Situación de la obra (terminada, en proceso, suspendida, cancelada)
				Inicio	Término			Autorizado	Ejercido	Físico	Financiero	
1	ADMINISTRACION DIRECTA	PROGRAMA DE BACHEO PERMANENTE EN LA CABECERA MUNICIPAL.	ZONA CENTRO CALLE V. CARRANZA CALLE ALDAMA CALLE PEDRO J. MENDEZ CALLE V. GUERRERO CALLE N. BRAVO CALLE M. ESCOBEDO CALLE CUAUHEMOC CALLE ITURBIDE CALLE M. HIDALGO CALLE G. CORTINAS CALLE FCC. I. MADERO	09 DE ENERO 2017	31 DE ENERO 2017		COMPRA DIRECTA	\$ 95,637.36	\$ 95,637.36	100.00	100.00	TERMINADA
2	ADMINISTRACION DIRECTA	PROGRAMA DE BACHEO PERMANENTE EN LA CABECERA MUNICIPAL	CALLE P. MIER CALLE NIÑOS HEROES CALLE M. CARDENAS CALLE 2° CENTENARIO CALLE G. VICTORIA CALLE FRANCISCO VILLA CALLE ESPERANZA CALLE SABINO	01 DE FEBRERO 2017	28 DE FEBRERO 2017		COMPRA DIRECTA	\$ 138,289.40	\$ 138,289.40	100.00	100.00	TERMINADA
3	ADMINISTRACION DIRECTA	PROGRAMA DE BACHEO PERMANENTE EN LA CABECERA MUNICIPAL	CALLE P. DIAZ CALLE 250 ANIVERSARIO AV. JAZMINES CALLE CONSTITUYENTES CALLE CEDRO Y SABINO CALLE E. ZAPATA CALLE ADOLFO LOPEZ MATEOS NORTE - SUR CALLE PADRE MIER CALLE CANALES CALLE PINO SUAREZ NORTE - SUR CALLE CUAUHEMOC NORTE - SUR CALLE M. ESCOBEDO NORTE - SUR.	01 DE FEBRERO 2017	28 DE FEBRERO 2017		COMPRA DIRECTA	\$ 116,812.00	\$ 116,812.00	100.00	100.00	TERMINADA
4	ADMINISTRACION DIRECTA	PROGRAMA DE BACHEO PERMANENTE EN LA CABECERA MUNICIPAL	CALLE ITURBIDE ESTE A OESTE. CALLE NIÑOS HEROES	01 DE FEBRERO 2017	28 DE FEBRERO 2017		COMPRA DIRECTA	\$ 88,635.60	\$ 88,635.60	100.00	100.00	TERMINADA
5	ADMINISTRACION DIRECTA	PROGRAMA DE REVESTIMIENTO PERMANENTE EN EL MUNICIPIO DE SAN FERNANDO	EJIDO FRANCISCO VILLA CALLE 9 ENTRE ADOLFO RUIZ CORTINES Y JOSE MA. MORELOS	01/03/2017	31/03/2017		COMPRA DIRECTA	\$24,360.00	\$24,360.00	100%	100%	TERMINADA
								\$ 463,734.36	\$ 463,734.36			

SECRETARIA DE OBRAS PUBLICAS  
DESARROLLO URBANO Y ECOLOGIA

ING. FIDEL BUJANDA MUÑOZ



CONTRALORIA MUNICIPAL

L.C.B. CLAUDIA DOLORES DIAZ ACOSTA



**CONTRALORIA MUNICIPAL**  
**CD. SAN FERNANDO, TAM.**  
**PERIODO CONSTITUCIONAL**  
**2016-2018**


**MUNICIPIO DE SAN FERNANDO, TAMAULIPAS**  
**Estado de Origen y Aplicación de Recursos de (HABITAT)**  
**DEL 01 DE ENERO AL 31 DE MARZO DEL 2017**

	<u>Marzo</u>	<u>Acumulado</u>
<b>Disponibilidad Inicial</b>	<b>568,476.15</b>	<b>807,853.24</b>
<b>INGRESOS</b>		
1 Impuestos		-
2 Cuotas y aportaciones de seguridad social		-
3 Contribuciones de mejoras		-
4 Derechos		-
5 Productos	2.41	6.98
6 Aprovechamientos		-
7 Ingresos por venta de bienes y servicios		-
8 Participaciones y aportaciones		-
9 Transferencias, asignaciones, subsidios y otras ayudas		-
0 Ingresos derivados de financiamientos		-
<b>Total de Ingresos</b>	<b>2.41</b>	<b>6.98</b>
<b>EGRESOS</b>		
1000 Servicios personales		-
2000 Materiales y suministros		-
3000 Servicios generales		154.17
4000 Transferencias, asignaciones, subsidios y otras ayudas		-
5000 Bienes muebles, inmuebles e intangibles		-
6000 Inversión pública		-
7000 Inversiones financieras y otras provisiones		-
8000 Participaciones y aportaciones		-
9000 Deuda pública		239,227.49
<b>Total de Egresos</b>		<b>239,381.66</b>
<b>Disponibilidad Final</b>	<b>568,478.56</b>	<b>568,478.56</b>

**Comprobación de la Disponibilidad Final**

<b>Activo Circulante (Excepto Inventarios y Almacén)</b>		
1.1.1 Efectivo y Equivalentes	568,478.56	568,478.56
1.1.2 Derechos a Recibir Efectivo o Equivalentes		
1.1.3 Derechos a Recibir Bienes o Servicios		
1.1.9 Otros Activos Circulantes		
<b>Total Activo Circulante</b>	<b>568,478.56</b>	<b>568,478.56</b>
<b>Pasivo Circulante Generado en el Ejercicio</b>		
2.1.1 Cuentas por Pagar a Corto Plazo		
2.1.2 Documentos por Pagar Corto Plazo		
2.1.3 Porción a Corto Plazo de la Deuda Pública a Largo Plazo		
2.1.5 Pasivos Diferidos a Corto Plazo		
2.1.6 Fondos y bienes de Terceros en Garantía y/o Administración a Corto Plazo		
2.1.7 Provisiones a corto Plazo		
2.1.9 Otros Pasivos a corto Plazo		
<b>Total Pasivo Circulante Generado en el Ejercicio</b>		
<b>Disponibilidad Comprobada</b>	<b>568,478.56</b>	<b>568,478.56</b>

PRESIDENTE MUNICIPAL


 C.P.A. José Ríos Silva

C.P.A. José Ríos Silva



TESORERO MUNICIPAL

Ing. Julio César Alvarado Rodríguez



**PRESIDENCIA MUNICIPAL**  
**CD. SAN FERNANDO, TAM.**  
**PERIODO CONSTITUCIONAL**  
**2016-2018**

SINDICO MUNICIPAL


 C. Zury Sarahí Rangel Galván

C. Zury Sarahí Rangel Galván



CONTRALOR MUNICIPAL

C.P. Claudia Dolores Diaz Acosta

**SECRETARIA DE FINANZAS**  
**CD. SAN FERNANDO, TAM.**  
**PERIODO CONSTITUCIONAL**  
**2016-2018**



**SINDICOS**  
**CD. SAN FERNANDO, TAM.**  
**PERIODO CONSTITUCIONAL**  
**2016-2018**

**CONTRALORIA MUNICIPAL**  
**CD. SAN FERNANDO, TAM.**  
**PERIODO CONSTITUCIONAL**  
**2016-2018**



**MUNICIPIO DE SAN FERNANDO, TAMAULIPAS**  
**Estado de Origen y Aplicación de Recursos de (FISMUN)**  
**DEL 01 DE ENERO AL 31 DE MARZO DEL 2017**

	Marzo	Acumulado
Disponibilidad Inicial	<u>6,145,563.80</u>	<u>115,854.27</u>
<b>INGRESOS</b>		
1 Impuestos		-
2 Cuotas y aportaciones de seguridad social		-
3 Contribuciones de mejoras		-
4 Derechos		-
5 Productos	36,669.42	36,747.53
6 Aprovechamientos		-
7 Ingresos por venta de bienes y servicios		-
8 Participaciones y aportaciones	3,049,786.00	9,149,358.00
9 Transferencias, asignaciones, subsidios y otras ayudas		-
0 Ingresos derivados de financiamientos		-
<b>Total de Ingresos</b>	<u>3,086,455.42</u>	<u>9,186,105.53</u>
<b>EGRESOS</b>		
1000 Servicios personales		-
2000 Materiales y suministros		-
3000 Servicios generales	420.24	1,126.56
4000 Transferencias, asignaciones, subsidios y otras ayudas		-
5000 Bienes muebles, inmuebles e intangibles		-
6000 Inversión pública	1,966,019.43	1,966,019.43
7000 Inversiones financieras y otras provisiones		-
8000 Participaciones y aportaciones		-
9000 Deuda pública		69,234.26
<b>Total de Egresos</b>	<u>1,966,439.67</u>	<u>2,036,380.25</u>
<b>Disponibilidad Final</b>	<u>7,265,579.55</u>	<u>7,265,579.55</u>

**Comprobación de la Disponibilidad Final**

<b>Activo Circulante (Excepto Inventarios y Almacén)</b>		
1.1.1 Efectivo y Equivalentes	2,791,843.06	2,791,843.06
1.1.2 Derechos a Recibir Efectivo o Equivalentes		-
1.1.4 Inversiones Temporales (hasta 3 meses)	4,485,600.38	4,485,600.38
1.1.3 Derechos a Recibir Bienes o Servicios	0.01	0.01
1.1.9 Otros Activos Circulantes		-
<b>Total Activo Circulante</b>	<u>7,277,443.45</u>	<u>7,277,443.45</u>
<b>Pasivo Circulante Generado en el Ejercicio</b>		
2.1.1 Cuentas por Pagar a Corto Plazo	11,863.90	11,863.90
2.1.2 Documentos por Pagar Corto Plazo		
2.1.3 Porción a Corto Plazo de la Deuda Pública a Largo Plazo		
2.1.5 Pasivos Diferidos a Corto Plazo		
2.1.6 Fondos y bienes de Terceros en Garantía y/o Administración a Corto Plazo		
2.1.7 Provisiones a corto Plazo		
2.1.9 Otros Pasivos a corto Plazo		
<b>Total Pasivo Circulante Generado en el Ejercicio</b>	<u>11,863.90</u>	<u>11,863.90</u>
<b>Disponibilidad Comprobada</b>	<u>7,265,579.55</u>	<u>7,265,579.55</u>

PRESIDENTE MUNICIPAL  
  
 C.P.A. José Ríos Silva



SECRETARIO MUNICIPAL  
  
 César Alvarado Rodríguez

SECRETARIA DE FINANZAS  
 CD. SAN FERNANDO, TAM.  
 PERIODO CONSTITUCIONAL  
 2016-2018

SINDICO MUNICIPAL  
  
 C. Zury Sarahí Rangel Galván



PRESIDENCIA MUNICIPAL  
 CD. SAN FERNANDO, TAM.  
 PERIODO CONSTITUCIONAL  
 2016-2018

CONTRALOR MUNICIPAL  
  
 L.C.B. Claudia Dolores Díaz Acosta



SINDICOS  
 CD. SAN FERNANDO, TAM.  
 PERIODO CONSTITUCIONAL  
 2016-2018

CONTRALORIA MUNICIPAL  
 CD. SAN FERNANDO, TAM.  
 PERIODO CONSTITUCIONAL  
 2016-2018

**MUNICIPIO DE SAN FERNANDO, TAMAULIPAS**  
**Estado de Origen y Aplicación de Recursos de (FORTAMUN)**  
**DEL 01 DE ENERO AL 31 DE MARZO DEL 2017**

	Marzo	Acumulado
<b>Disponibilidad Inicial</b>	<b>1,088,599.24</b>	<b>11,205.47</b>
<b>INGRESOS</b>		
1 Impuestos	-	-
2 Cuotas y aportaciones de seguridad social	-	-
3 Contribuciones de mejoras	-	-
4 Derechos	-	-
5 Productos	16.62	46.10
6 Aprovechamientos	-	-
7 Ingresos por venta de bienes y servicios	-	-
8 Participaciones y aportaciones	2,677,803.00	8,033,409.00
9 Transferencias, asignaciones, subsidios y otras ayudas	-	-
0 Ingresos derivados de financiamientos	-	-
<b>Total de Ingresos</b>	<b>2,677,819.62</b>	<b>8,033,455.10</b>
<b>EGRESOS</b>		
1000 Servicios personales	-	-
2000 Materiales y suministros	1,543,547.17	2,652,662.60
3000 Servicios generales	781,092.88	3,069,625.55
4000 Transferencias, asignaciones, subsidios y otras ayudas	15,595.00	15,595.00
5000 Bienes muebles, inmuebles e intangibles	5,300.01	19,852.21
6000 Inversión pública	-	-
7000 Inversiones financieras y otras provisiones	-	-
8000 Participaciones y aportaciones	-	-
9000 Deuda pública	296,576.47	1,162,617.88
<b>Total de Egresos</b>	<b>2,642,111.53</b>	<b>6,920,353.24</b>
<b>Disponibilidad Final</b>	<b>1,124,307.33</b>	<b>1,124,307.33</b>

**Comprobación de la Disponibilidad Final**

<b>Activo Circulante (Excepto Inventarios y Almacén)</b>		
1.1.1 Efectivo y Equivalentes	1,124,307.33	1,124,307.33
1.1.2 Derechos a Recibir Efectivo o Equivalentes	-	-
1.1.3 Derechos a Recibir Bienes o Servicios	-	-
1.1.9 Otros Activos Circulantes	-	-
<b>Total Activo Circulante</b>	<b>1,124,307.33</b>	<b>1,124,307.33</b>
<b>Pasivo Circulante Generado en el Ejercicio</b>		
2.1.1 Cuentas por Pagar a Corto Plazo	-	-
2.1.2 Documentos por Pagar Corto Plazo	-	-
2.1.3 Porción a Corto Plazo de la Deuda Pública a Largo Plazo	-	-
2.1.5 Pasivos Diferidos a Corto Plazo	-	-
2.1.6 Fondos y bienes de Terceros en Garantía y/o Administración a Corto Plazo	-	-
2.1.7 Provisiones a corto Plazo	-	-
2.1.9 Otros Pasivos a corto Plazo	-	-
<b>Total Pasivo Circulante Generado en el Ejercicio</b>	<b>-</b>	<b>-</b>
<b>Disponibilidad Comprobada</b>	<b>1,124,307.33</b>	<b>1,124,307.33</b>

PRESIDENTE MUNICIPAL

C.P.A. José Ríos Silva



TESORERO MUNICIPAL

Ing. Julio Cesar Alvarado Rodríguez



**PRESIDENCIA MUNICIPAL**  
**CD. SAN FERNANDO, TAM.**  
**PERIODO CONSTITUCIONAL**  
**2016-2018**

SINDICO MUNICIPAL

C. Zury Sarahí Rangel Galván



CONTRALOR MUNICIPAL

L.C.P. Claudia Dolores Diaz Acosta

**SECRETARIA DE FINANZAS**  
**CD. SAN FERNANDO, TAM.**  
**PERIODO CONSTITUCIONAL**  
**2016-2018**



**SINDICOS**  
**CD. SAN FERNANDO, TAM.**  
**PERIODO CONSTITUCIONAL**  
**2016-2018**

**CONTRALORIA MUNICIPAL**  
**CD. SAN FERNANDO, TAM.**  
**PERIODO CONSTITUCIONAL**  
**2016-2018**

**MUNICIPIO DE SAN FERNANDO, TAMAULIPAS**  
**Estado de Origen y Aplicación de Recursos de (HIDROCARBUROS)**  
**DEL 01 DE ENERO AL 31 DE MARZO DEL 2017**

	Marzo	Acumulado
Disponibilidad Inicial	281,437.72	37,711.73
<b>INGRESOS</b>		
1 Impuestos		-
2 Cuotas y aportaciones de seguridad social		-
3 Contribuciones de mejoras		-
4 Derechos		-
5 Productos	98.45	98.45
6 Aprovechamientos		-
7 Ingresos por venta de bienes y servicios		-
8 Participaciones y aportaciones	676,923.00	930,257.00
9 Transferencias, asignaciones, subsidios y otras ayudas		-
0 Ingresos derivados de financiamientos		-
<b>Total de Ingresos</b>	<b>677,021.45</b>	<b>930,355.45</b>
<b>EGRESOS</b>		
1000 Servicios personales		-
2000 Materiales y suministros		-
3000 Servicios generales	462.72	462.72
4000 Transferencias, asignaciones, subsidios y otras ayudas		-
5000 Bienes muebles, inmuebles e intangibles		-
6000 Inversión pública	895,884.11	895,884.11
7000 Inversiones financieras y otras provisiones		-
8000 Participaciones y aportaciones		-
9000 Deuda pública		9,608.01
<b>Total de Egresos</b>	<b>896,346.83</b>	<b>905,954.84</b>
<b>Disponibilidad Final</b>	<b>62,112.34</b>	<b>62,112.34</b>

**Comprobación de la Disponibilidad Final**

<b>Activo Circulante (Excepto Inventarios y Almacén)</b>		
1.1.1 Efectivo y Equivalentes	67,518.54	67,518.54
1.1.2 Derechos a Recibir Efectivo o Equivalentes		
1.1.3 Derechos a Recibir Bienes o Servicios		
1.1.9 Otros Activos Circulantes		-
<b>Total Activo Circulante</b>	<b>67,518.54</b>	<b>67,518.54</b>
<b>Pasivo Circulante Generado en el Ejercicio</b>		
2.1.1 Cuentas por Pagar a Corto Plazo	5,406.20	5,406.20
2.1.2 Documentos por Pagar Corto Plazo		
2.1.3 Porción a Corto Plazo de la Deuda Pública a Largo Plazo		
2.1.5 Pasivos Diferidos a Corto Plazo		
2.1.6 Fondos y bienes de Terceros en Garantía y/o Administración a Corto Plazo		
2.1.7 Provisiones a corto Plazo		
2.1.9 Otros Pasivos a corto Plazo		-
<b>Total Pasivo Circulante Generado en el Ejercicio</b>	<b>5,406.20</b>	<b>5,406.20</b>
<b>Disponibilidad Comprobada</b>	<b>62,112.34</b>	<b>62,112.34</b>

PRESIDENTE MUNICIPAL

C.P.A. José Ríos Silva



TESORERO MUNICIPAL

Julio César Alvarado Rodríguez



**PRESIDENCIA MUNICIPAL**  
**CD. SAN FERNANDO, TAM.**  
**PERIODO CONSTITUCIONAL**  
**2016-2018**

**SECRETARIA DE FINANZAS**  
**CD. SAN FERNANDO, TAM.**  
**PERIODO CONSTITUCIONAL**  
**2016-2018**

SINDICO MUNICIPAL

C. Zyry Sarahí Rangel Galván



CONTRALOR MUNICIPAL

L.C.P. Claudia Dolores Diaz Acosta



**SINDICOS**  
**CD. SAN FERNANDO, TAM.**  
**PERIODO CONSTITUCIONAL**  
**2016-2018**

**CONTRALORIA MUNICIPAL**  
**CD. SAN FERNANDO, TAM.**  
**PERIODO CONSTITUCIONAL**  
**2016-2018**

**MUNICIPIO DE SAN FERNANDO, TAMAULIPAS**  
**Estado de Origen y Aplicación de Recursos de (FORTALECE)**  
**DEL 01 DE ENERO AL 31 DE MARZO DEL 2017**

	<u>Marzo</u>	<u>Acumulado</u>
<b>Disponibilidad Inicial</b>	<b>12,037.08</b>	<b>12,037.08</b>
<b>INGRESOS</b>		
1 Impuestos	-	-
2 Cuotas y aportaciones de seguridad social	-	-
3 Contribuciones de mejoras	-	-
4 Derechos	-	-
5 Productos	-	-
6 Aprovechamientos	-	-
7 Ingresos por venta de bienes y servicios	-	-
8 Participaciones y aportaciones	-	-
9 Transferencias, asignaciones, subsidios y otras ayudas	-	-
0 Ingresos derivados de financiamientos	-	-
<b>Total de Ingresos</b>	<b>-</b>	<b>-</b>
<b>EGRESOS</b>		
1000 Servicios personales	-	-
2000 Materiales y suministros	-	-
3000 Servicios generales	-	-
4000 Transferencias, asignaciones, subsidios y otras ayudas	-	-
5000 Bienes muebles, inmuebles e intangibles	-	-
6000 Inversión pública	-	-
7000 Inversiones financieras y otras provisiones	-	-
8000 Participaciones y aportaciones	-	-
9000 Deuda pública	-	-
<b>Total de Egresos</b>	<b>-</b>	<b>-</b>
<b>Disponibilidad Final</b>	<b>12,037.08</b>	<b>12,037.08</b>

**Comprobación de la Disponibilidad Final**

<b>Activo Circulante (Excepto Inventarios y Almacén)</b>		
1.1.1 Efectivo y Equivalentes	12,037.08	12,037.08
1.1.2 Derechos a Recibir Efectivo o Equivalentes		
1.1.3 Derechos a Recibir Bienes o Servicios		
1.1.9 Otros Activos Circulantes	-	-
<b>Total Activo Circulante</b>	<b>12,037.08</b>	<b>12,037.08</b>
<b>Pasivo Circulante Generado en el Ejercicio</b>		
2.1.1 Cuentas por Pagar a Corto Plazo		
2.1.2 Documentos por Pagar Corto Plazo		
2.1.3 Porción a Corto Plazo de la Deuda Pública a Largo Plazo		
2.1.5 Pasivos Diferidos a Corto Plazo		
2.1.6 Fondos y bienes de Terceros en Garantía y/o Administración a Corto Plazo		
2.1.7 Provisiones a corto Plazo		
2.1.9 Otros Pasivos a corto Plazo	-	-
<b>Total Pasivo Circulante Generado en el Ejercicio</b>	<b>-</b>	<b>-</b>
<b>Disponibilidad Comprobada</b>	<b>12,037.08</b>	<b>12,037.08</b>

PRESIDENTE MUNICIPAL

C.P.A. José Ríos Silva

TESORERO MUNICIPAL

Ing. Julio Cesar Alvarado Rodríguez

SINDICO MUNICIPAL

C. Zury Sarahí Rangel Galván

CONTRALOR MUNICIPAL

L.C.P. Claudia Dolores Diaz Acosta

**PRESIDENCIA MUNICIPAL**  
**CD. SAN FERNANDO, TAM.**  
**PERIODO CONSTITUCIONAL**  
**2016-2018**

**SECRETARIA DE FINANZAS**  
**CD. SAN FERNANDO, TAM.**  
**PERIODO CONSTITUCIONAL**  
**2016-2018**

**SINDICOS**  
**CD. SAN FERNANDO, TAM.**  
**PERIODO CONSTITUCIONAL**  
**2016-2018**

**CONTRALORIA MUNICIPAL**  
**CD. SAN FERNANDO, TAM.**  
**PERIODO CONSTITUCIONAL**  
**2016-2018**



MUNICIPIO DE SAN FERNANDO, TAMAULIPAS  
Estado de Origen y Aplicación de Recursos de **(ESPACIOS PÚBLICOS)**  
DEL 01 DE ENERO AL 31 DE MARZO DEL 2017

	Marzo	Acumulado
Disponibilidad Inicial	511.69	3,905.14
<b>INGRESOS</b>		
1 Impuestos	-	-
2 Cuotas y aportaciones de seguridad social	-	-
3 Contribuciones de mejoras	-	-
4 Derechos	-	-
5 Productos	-	-
6 Aprovechamientos	-	-
7 Ingresos por venta de bienes y servicios	-	-
8 Participaciones y aportaciones	-	-
9 Transferencias, asignaciones, subsidios y otras ayudas	-	-
0 Ingresos derivados de financiamientos	-	-
<b>Total de Ingresos</b>	-	-
<b>EGRESOS</b>		
1000 Servicios personales	-	-
2000 Materiales y suministros	-	-
3000 Servicios generales	-	-
4000 Transferencias, asignaciones, subsidios y otras ayudas	-	-
5000 Bienes muebles, inmuebles e intangibles	-	-
6000 Inversión pública	-	-
7000 Inversiones financieras y otras provisiones	-	-
8000 Participaciones y aportaciones	-	-
9000 Deuda pública	-	3,390.45
<b>Total de Egresos</b>	-	3,390.45
<b>Disponibilidad Final</b>	<b>511.69</b>	<b>514.69</b>

## Comprobación de la Disponibilidad Final

<b>Activo Circulante (Excepto Inventarios y Almacén)</b>		
1.1.1 Efectivo y Equivalentes		511.69
1.1.2 Derechos a Recibir Efectivo o Equivalentes		-
1.1.3 Derechos a Recibir Bienes o Servicios		-
1.1.9 Otros Activos Circulantes		-
<b>Total Activo Circulante</b>	-	511.69
<b>Pasivo Circulante Generado en el Ejercicio</b>		
2.1.1 Cuentas por Pagar a Corto Plazo		-
2.1.2 Documentos por Pagar Corto Plazo		-
2.1.3 Porción a Corto Plazo de la Deuda Pública a Largo Plazo		-
2.1.5 Pasivos Diferidos a Corto Plazo		-
2.1.6 Fondos y bienes de Terceros en Garantía y/o Administración a Corto Plazo		-
2.1.7 Provisiones a corto Plazo		-
2.1.9 Otros Pasivos a corto Plazo		-
<b>Total Pasivo Circulante Generado en el Ejercicio</b>	-	-
<b>Disponibilidad Comprobada</b>	-	511.69

  
 PRESIDENTE MUNICIPAL  
 C.P.A. José Ríos Silva

  
 TESORERO MUNICIPAL  
 César Alvarado Rodríguez

  
 SINDICO MUNICIPAL  
 C. Zury Sarahí Rangel Galván

  
 CONTRALOR MUNICIPAL  
 Claudia Dolores Díaz Acosta

PRESIDENCIA MUNICIPAL  
 CD. SAN FERNANDO, TAM.  
 PERIODO CONSTITUCIONAL  
 2016-2018

SECRETARIA DE FINANZAS  
 CD. SAN FERNANDO, TAM.  
 PERIODO CONSTITUCIONAL  
 2016-2018

SINDICOS  
 CD. SAN FERNANDO, TAM.  
 PERIODO CONSTITUCIONAL  
 2016-2018

CONTRALORIA MUNICIPAL  
 CD. SAN FERNANDO, TAM.  
 PERIODO CONSTITUCIONAL  
 2016-2018

MUNICIPIO DE SAN FERNANDO, TAMAULIPAS  
Estado de Origen y Aplicación de Recursos de (FORTASEG)  
DEL 01 DE ENERO AL 31 DE MARZO DEL 2017

	Marzo	Acumulado
<b>Disponibilidad Inicial</b>	-	-
<b>INGRESOS</b>		
1 Impuestos	-	-
2 Cuotas y aportaciones de seguridad social	-	-
3 Contribuciones de mejoras	-	-
4 Derechos	-	-
5 Productos	-	-
6 Aprovechamientos	-	-
7 Ingresos por venta de bienes y servicios	-	-
8 Participaciones y aportaciones	-	-
9 Transferencias, asignaciones, subsidios y otras ayudas	-	-
0 Ingresos derivados de financiamientos	-	-
<b>Total de Ingresos</b>	-	-
<b>EGRESOS</b>		
1000 Servicios personales	-	-
2000 Materiales y suministros	-	-
3000 Servicios generales	-	-
4000 Transferencias, asignaciones, subsidios y otras ayudas	-	-
5000 Bienes muebles, inmuebles e intangibles	-	-
6000 Inversión pública	-	-
7000 Inversiones financieras y otras provisiones	-	-
8000 Participaciones y aportaciones	-	-
9000 Deuda pública	-	-
<b>Total de Egresos</b>	-	-
<b>Disponibilidad Final</b>	-	-

## Comprobación de la Disponibilidad Final

<b>Activo Circulante (Excepto Inventarios y Almacén)</b>		
1.1.1 Efectivo y Equivalentes	2.00	2.00
1.1.2 Derechos a Recibir Efectivo o Equivalentes	-	-
1.1.3 Derechos a Recibir Bienes o Servicios	-	-
1.1.9 Otros Activos Circulantes	-	-
<b>Total Activo Circulante</b>	<b>2.00</b>	<b>2.00</b>
<b>Pasivo Circulante Generado en el Ejercicio</b>		
2.1.1 Cuentas por Pagar a Corto Plazo	-	-
2.1.2 Documentos por Pagar Corto Plazo	-	-
2.1.3 Porción a Corto Plazo de la Deuda Pública a Largo Plazo	-	-
2.1.5 Pasivos Diferidos a Corto Plazo	-	-
2.1.6 Fondos y bienes de Terceros en Garantía y/o Administración a Corto Plazo	-	-
2.1.7 Provisiones a corto Plazo	-	-
2.1.9 Otros Pasivos a corto Plazo	-	-
<b>Total Pasivo Circulante Generado en el Ejercicio</b>	<b>-</b>	<b>-</b>
<b>Disponibilidad Comprobada</b>	<b>2.00</b>	<b>2.00</b>

PRESIDENTE MUNICIPAL

C.P.A. José Ríos Silva

TESORERO MUNICIPAL

Ing. Julio César Alvarado Rodríguez

PRESIDENCIA MUNICIPAL  
CD. SAN FERNANDO, TAM.  
PERIODO CONSTITUCIONAL  
2016-2018

SECRETARIA DE FINANZAS  
CD. SAN FERNANDO, TAM.  
PERIODO CONSTITUCIONAL  
2016-2018

SINDICO MUNICIPAL

C. Zury Sarahí Rangel Galván

CONTRALOR MUNICIPAL

Claudia Dolores Díaz Acosta

SINDICOS  
CD. SAN FERNANDO, TAM.  
PERIODO CONSTITUCIONAL  
2016-2018

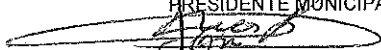
CONTRALORIA MUNICIPAL  
CD. SAN FERNANDO, TAM.  
PERIODO CONSTITUCIONAL  
2016-2018

MUNICIPIO DE  
**SAN FERNANDO**


**MUNICIPIO DE SAN FERNANDO, TAMAULIPAS**  
**Modificaciones a la Hacienda Pública / Patrimonio**  
**Del 01 de enero al 31 de marzo de 2017**

MUNICIPIO DE  
**SAN FERNANDO**

Fecha	Nº Póliza	Cuenta Contable	Nombre de la Cuenta	Debe	Haber	Saldo	Contracuenta	Concepto del Movimiento
03-mar-17	100307	3220-2016	Resultado de ejercicios anteriores 2016		\$ 170,889.69	-\$ 8,610,670.04	4211-01-001	PARTICIPACION DEL MES DE MARZO 2017 CTA. CORRIENTE
<b>SIN MOVIMIENTOS</b>								

**PRESIDENTE MUNICIPAL**  
  
C.P.A. José Rios Silva



**TESORERO MUNICIPAL**  
  
Ing. Julio Cesar Alvarado Rodríguez



**SINDICO MUNICIPAL**  
  
C. Zury Sarahí Rangel Galván



**CONTRALOR MUNICIPAL**  
  
L.C.P. Claudia Dolores Diaz Acosta



**PRESIDENCIA MUNICIPAL**  
**CD. SAN FERNANDO, TAM.**  
**PERIODO CONSTITUCIONAL**  
**2016-2018**

**SECRETARIA DE FINANZAS**  
**CD. SAN FERNANDO, TAM.**  
**PERIODO CONSTITUCIONAL**  
**2016-2018**

**SINDICOS**  
**CD. SAN FERNANDO, TAM.**  
**PERIODO CONSTITUCIONAL**  
**2016-2018**

**CONTRALORIA MUNICIPAL**  
**CD. SAN FERNANDO, TAM.**  
**PERIODO CONSTITUCIONAL**  
**2016-2018**

MUNICIPIO DE  
**SAN FERNANDO**



**MUNICIPIO DE SAN FERNANDO, TAMAULIPAS**  
**Conciliación entre los Ingresos Presupuestarios y Contables**  
**Correspondiente del 01 de enero al 31 de marzo de 2017**  
(Cifras en pesos)

MUNICIPIO DE  
**SAN FERNANDO**



<b>1. Ingresos Presupuestarios</b>		42,235,895.30
<b>2. Más ingresos contables no presupuestarios</b>		\$ 36,625.69
Incremento por variación de inventarios	\$	
Disminución del exceso de estimaciones por pérdida o deterioro u obsolescencia	\$	
Disminución del exceso de provisiones	\$	
Otros ingresos y beneficios varios	\$	
Otros ingresos contables no presupuestarios	36,625.69	
<b>3. Menos ingresos presupuestarios no contables</b>		\$ -
Productos de capital	\$	
Aprovechamientos de capital	\$	
Ingresos derivados de financiamientos	\$	
Otros Ingresos Presupuestarios no contables	\$	
<b>4. Ingresos Contables (4 = 1 + 2 - 3)</b>		42,272,520.99

PRESIDENTE MUNICIPAL  
  
C.P.A. José Ríos Silva

TESORERO MUNICIPAL  
  
Ing. Julio Cesar Alvarado Rodriguez

SINDICO MUNICIPAL  
  
C. Zury Sarahí Rangel Galván

PRESIDENCIA MUNICIPAL  
CD. SAN FERNANDO, TAM.  
PERIODO CONSTITUCIONAL  
2016-2018  
CONTADOR MUNICIPAL  
  
L.C.P. Claudia Dolores Diaz Acosta

SECRETARIA DE FINANZAS  
CD. SAN FERNANDO, TAM.  
PERIODO CONSTITUCIONAL  
2016-2018

SINDICOS  
CD. SAN FERNANDO, TAM.  
PERIODO CONSTITUCIONAL  
2016-2018

CONTADORIA MUNICIPAL  
CD. SAN FERNANDO, TAM.  
PERIODO CONSTITUCIONAL  
2016-2018



**MUNICIPIO DE SAN FERNANDO, TAMAULIPAS**  
**Conciliación entre los Egresos Presupuestarios y los Gastos Contables**  
**Correspondiente del 01 de enero al 31 de marzo de 2017**



(Cifras en pesos)

<b>1. Total de egresos (presupuestarios)</b>		\$ 35,572,629
<b>2. Menos egresos presupuestarios no contables</b>		5,605,560
Mobiliario y equipo de administración	\$53,500	
Mobiliario y equipo educacional recreativo	\$0	
Equipo e instrumental médico de laboratorio	\$0	
Vehículos y equipo de transporte	\$0	
Equipo de defensa y seguridad	\$0	
Maquinaria, otros equipos y herramientas	\$21,410	
Activos biológicos	\$0	
Bienes inmuebles	\$0	
Activos intangibles	\$30,000	
Obra pública en bienes propios	\$0	
Acciones y participaciones de capital	\$0	
Compra de títulos y valores	\$0	
Inversiones en fideicomisos, mandatos y otros análogos	\$0	
Provisiones para contingencias y otras erogaciones especiales	\$0	
Amortización de la deuda pública	\$0	
Adeudos de ejercicios fiscales anteriores (ADEFAS)	\$2,175,013	
Otros Egresos Presupuestales No Contables	\$3,325,638	
<b>3. Mas gastos contables no presupuestales</b>		0
Estimaciones, depreciaciones, deterioros, obsolescencia y amortizaciones	-	
Provisiones	-	
Disminución de inventarios	-	
Aumento por insuficiencia de estimaciones por pérdida o deterioro u obsolescencia	-	
Aumento por insuficiencia de provisiones	-	
Otros Gastos	-	
Otros Gastos Contables No Presupuestales	-	
<b>4. Total de Gasto Contable (4 = 1 - 2 + 3)</b>		\$ 29,967,068.45

PRESIDENTE MUNICIPAL  
  
 C.P.A. José Ríos Silva

TESORERO MUNICIPAL  
  
 Ing. José Alvarado Rodríguez

SINDICO MUNICIPAL  
  
 C. Zury Sarahí Rangel Galván

PRESIDENCIA MUNICIPAL  
 CD. SAN FERNANDO, TAM.  
 PERIODO CONSTITUCIONAL  
 2016-2018  
 CONTRALOR MUNICIPAL  
  
 C.P. Claudia Dolores Díaz Acosta

SECRETARIA DE FINANZAS  
 CD. SAN FERNANDO, TAM.  
 PERIODO CONSTITUCIONAL  
 2016-2018

SINDICOS  
 CD. SAN FERNANDO, TAM.  
 PERIODO CONSTITUCIONAL  
 2016-2018

CONTRALORIA MUNICIPAL  
 CD. SAN FERNANDO, TAM.  
 PERIODO CONSTITUCIONAL  
 2016-2018